

PHÂN HỆ PROJECT

- [Config - Cấu hình:](#)
- [Hướng dẫn sử dụng Project & Task](#)

Config - Cấu hình:

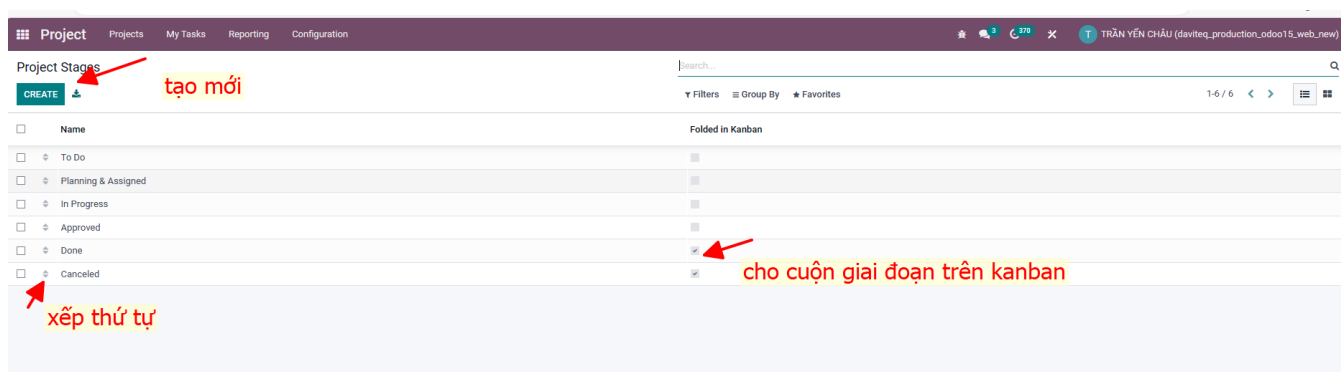
Odoo Project là một công cụ để quản lý các dự án đang diễn ra của bạn. Lên lịch nhiệm vụ, phân công hoạt động cho đồng nghiệp và theo dõi lợi nhuận của từng dự án. Cấu trúc của Module Project của Odoo ERP Daviteq đã thay đổi hoàn toàn so với bản gốc Odoo, nó chặt chẽ hơn, giúp người quản lý quản công việc -task của cấp dưới dễ dàng hơn. Vì vậy người quản lý sẽ phải cấu hình kỹ và người nhân viên chỉ sẽ đi theo định hướng từng bước của quản lý mà thôi. Và chỉ người được phân quyền "Administrator" trên module Project mới có thể cấu hình được.

1. Cấu hình Project stage:

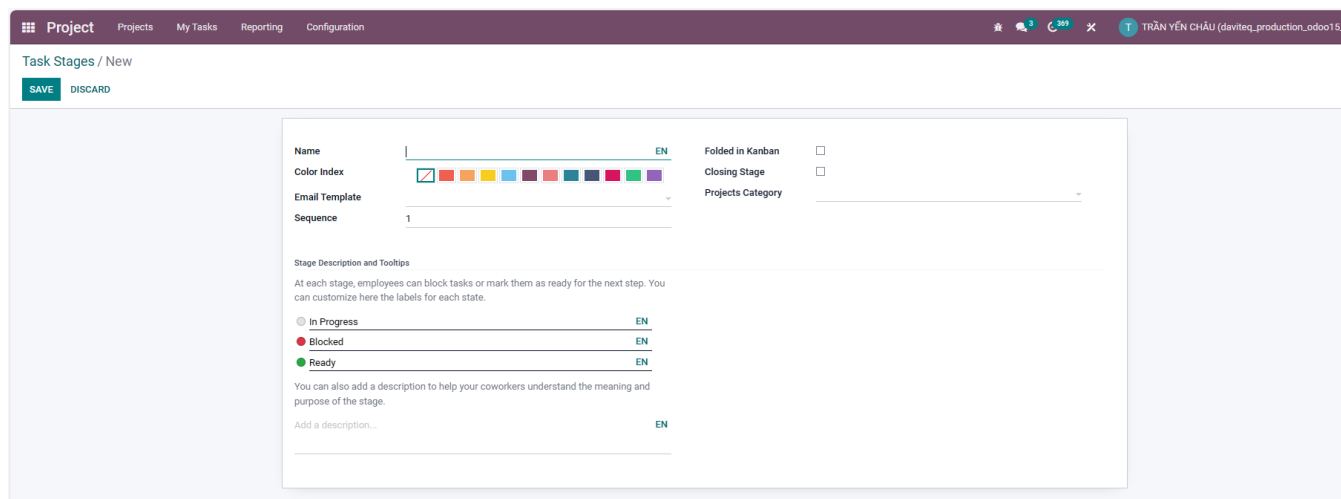
Vào Configuration/Project Stage để config

Nhấn Create tạo thêm các stage (các giai đoạn) thực hiện của 1 project. Thường mỗi loại dự án của bạn sẽ có quy trình và các bước thực hiện riêng. Bạn sẽ cấu hình các bước thực hiện này dựa trên nhu cầu hiện tại của công việc & quy định của riêng công ty mình

Kéo thứ tự giai đoạn theo dấu mũi tên



2. Cấu hình Task Stage



- Vào Configuration/Task Stage
- Create: tạo mới
- Fold in Kanban: cho cuộn giai đoạn trên kanban
- Mũi tên: cho xếp thứ tự

Project

Projects

My Tasks

Reporting

Configuration

1

2

3

4

5

6

7

8

9

10

11

12

13

14

15

16

17

18

19

20

TRẦN YẾN CHÂU (daviteq_production_odoo15_web_new)

Task Stages

CREATE

Search...

▼ Filters

▣ Group By

★ Favorites

1-17 / 17

<

>

<input type="checkbox"/>	Name	Created by	Folded in Kanban	Stage Owner
<input type="checkbox"/>	◊ Task list	TRẦN YẾN CHÂU	<div></div>	
<input type="checkbox"/>	◊ Brainstorm ideas	TRẦN YẾN CHÂU	<div></div>	
<input type="checkbox"/>	◊ Application form	TRẦN YẾN CHÂU	<div></div>	
<input type="checkbox"/>	◊ Planning & Assigned	TRẦN YẾN CHÂU	<div></div>	
<input type="checkbox"/>	◊ In Progress	TRẦN YẾN CHÂU	<div></div>	
<input type="checkbox"/>	◊ Sample test	TRẦN YẾN CHÂU	<div></div>	
<input type="checkbox"/>	◊ Approved	TRẦN YẾN CHÂU	<div></div>	
<input type="checkbox"/>	◊ Register	TRẦN YẾN CHÂU	<div></div>	
<input type="checkbox"/>	◊ Done	TRẦN YẾN CHÂU	<div></div>	TRẦN YẾN CHÂU
<input type="checkbox"/>	◊ Delivery	TRẦN YẾN CHÂU	<div></div>	
<input type="checkbox"/>	◊ Pending	PHAN VĂN LỤC	<div></div>	
<input type="checkbox"/>	◊ Canceled	TRẦN YẾN CHÂU	<div></div>	TRẦN YẾN CHÂU
<input type="checkbox"/>	◊ Receipt	TRẦN YẾN CHÂU	<div></div>	
<input type="checkbox"/>	◊ Scheduled to Post	TRẦN YẾN CHÂU	<div></div>	
<input type="checkbox"/>	◊ Launched	TRẦN YẾN CHÂU	<div></div>	
<input type="checkbox"/>	◊ Submitted	TRẦN YẾN CHÂU	<div></div>	
<input type="checkbox"/>	◊ Event recap	TRẦN YẾN CHÂU	<div></div>	

3. Cấu hình Project categories:

Vào Configuration/Project categories

Nhấn create tạo thêm Project Categories

Project

Projects

My Tasks

Reporting

Configuration

CREATE

Project Categories

Project Stages

Tags

Activity Types

Task Stages

Settings

Project Categories

Project Stages

Tags

Activity Types

Task Stages

Search...

Filters

Group By

Favorites

1-19 / 19

Created by	Project Category
<input type="checkbox"/> OdooBot	ERP
<input type="checkbox"/> TRẦN YẾN CHÂU	Engineering-General Tasks
<input type="checkbox"/> TRẦN YẾN CHÂU	Engineering-Pre-sales
<input type="checkbox"/> TRẦN YẾN CHÂU	Engineering-Product test
<input type="checkbox"/> TRẦN YẾN CHÂU	Engineering-Project
<input type="checkbox"/> TRẦN YẾN CHÂU	Engineering-Warranty
<input type="checkbox"/> NGUYỄN VINH LỘC	Marketing-Materials Making
<input type="checkbox"/> TRẦN YẾN CHÂU	Marketing-Contents
<input type="checkbox"/> TRẦN YẾN CHÂU	Marketing-Events
<input type="checkbox"/> TRẦN YẾN CHÂU	Marketing-General tasks
<input type="checkbox"/> TRẦN YẾN CHÂU	Marketing-New Products
<input type="checkbox"/> TRẦN YẾN CHÂU	Marketing-Website
<input type="checkbox"/> TRẦN YẾN CHÂU	PM-Certification
<input type="checkbox"/> TRẦN YẾN CHÂU	PM-Documents
<input type="checkbox"/> TRẦN YẾN CHÂU	Purchase Planning
<input type="checkbox"/> TRẦN YẾN CHÂU	Purchase Request
<input type="checkbox"/> NGUYỄN VINH LỘC	RD1-HW development
<input type="checkbox"/> TRẦN YẾN CHÂU	RD1-Upgrade FW
<input type="checkbox"/> OdooBot	RD2

Project Categories / New

SAVE

DISCARD

0 Projects

Project Category

e.g. Lamps

Parent Category

Tasks Type

Brainstorm ideas x Sample test x

CREATE

DISCARD

Task list

Application form

Planning & Assigned

In Progress

Approved

Register

Done

[Search More...](#)

Start typing...

Project Category: Đặt tên nhóm Project

Tasks Type: Chọn Tasks stage mẫu

4. Task template (task mẫu)

Task template là chức năng tạo sẵn task mẫu, áp dụng cho project category nhất định. Nếu bạn setting mục này, khi bạn tạo project, bạn có thể load các task mẫu qua tham khảo, và có thể thêm bớt nếu cần. Sử dụng chức năng này sẽ giúp người quản lý tiện dụng hơn khi giao Task, bởi mỗi Project thường sẽ có phải trải qua việc thực hiện các Task

chính như thế.

Tasks Template

CREATE

Settings
Project Categories
Project Stages
Tags
Activity Types
Task Stages
Tasks Template

	Projects Category	Project Manager	Active
<input type="checkbox"/> 12.Making Certifications	RD1-HW New Product Development	TRẦN YẾN CHÂU	
<input type="checkbox"/> 11.Making Manual	RD1-HW New Product Development	TRẦN YẾN CHÂU	
<input type="checkbox"/> 10.Design Packaging	RD1-HW New Product Development	TRẦN YẾN CHÂU	
<input type="checkbox"/> 9.Making Production Process	RD1-HW New Product Development	TRẦN YẾN CHÂU	
<input type="checkbox"/> 8.Energy Measurement & Calculator	RD1-HW New Product Development	TRẦN YẾN CHÂU	
<input type="checkbox"/> 7.Make Prototype & Test	RD1-HW New Product Development	TRẦN YẾN CHÂU	
<input type="checkbox"/> 6.Program FW	RD1-HW New Product Development	TRẦN YẾN CHÂU	
<input type="checkbox"/> 5.Design Payload Document	RD1-HW New Product Development	TRẦN YẾN CHÂU	
<input type="checkbox"/> 4.Design Mechanical Part	RD1-HW New Product Development	TRẦN YẾN CHÂU	
<input type="checkbox"/> 3.Design PCB Layout	RD1-HW New Product Development	TRẦN YẾN CHÂU	
<input type="checkbox"/> 2.Design Block Diagram & Schematic	RD1-HW New Product Development	TRẦN YẾN CHÂU	
<input type="checkbox"/> 1.Write Product Specification	RD1-HW New Product Development	TRẦN YẾN CHÂU	

Tasks Template / New

SAVE DISCARD

Project Category
e.g. La **Tên task mẫu**

chọn project categories áp dụng

Projects Category

Project Manager

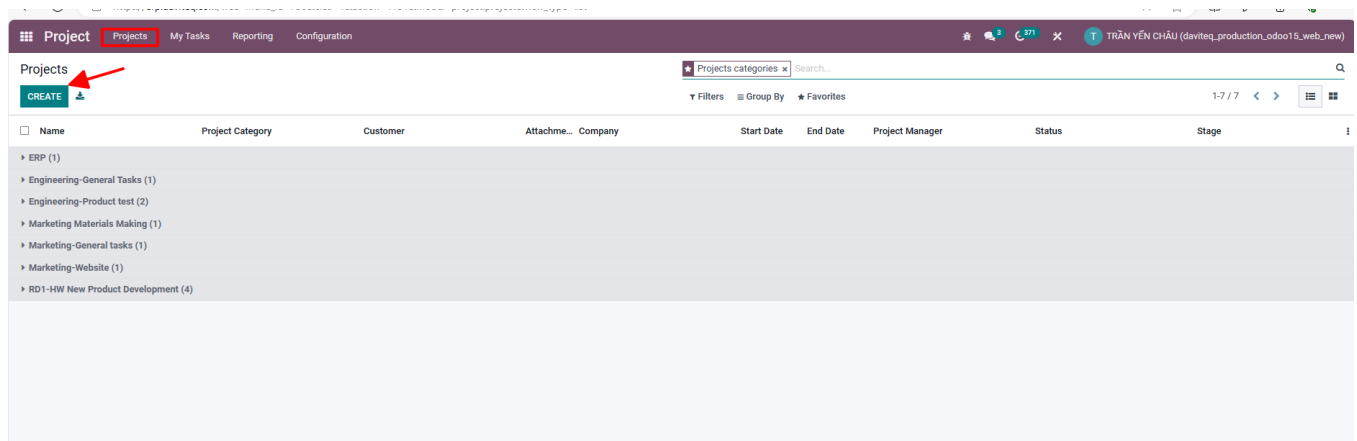
Company

Active

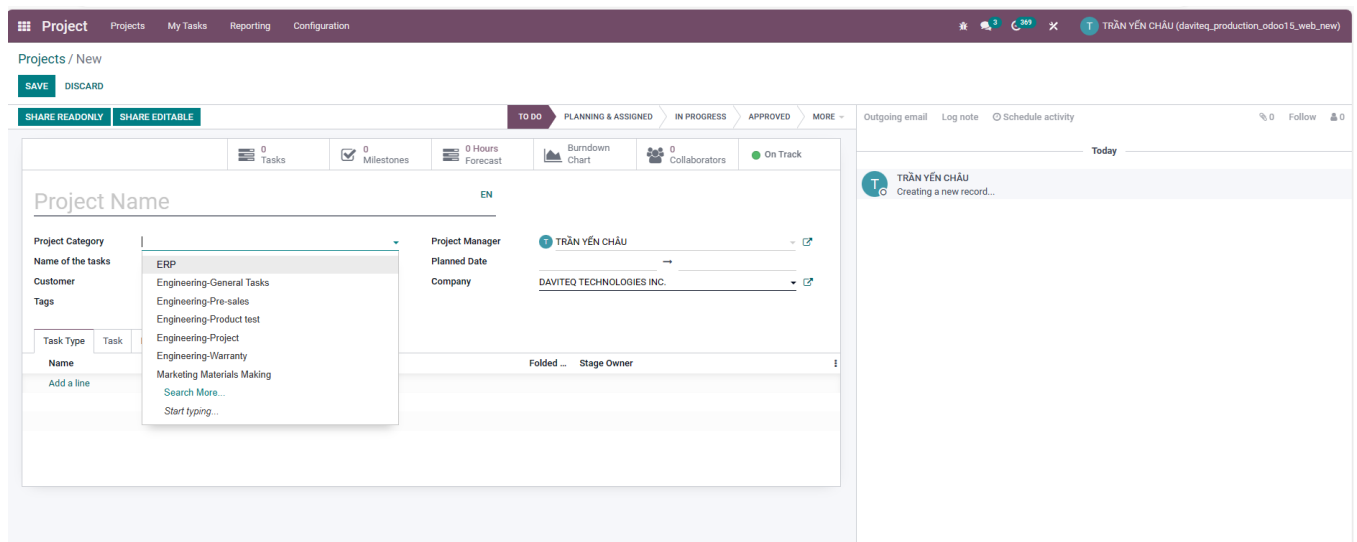
ERP
Engineering-General Tasks
Engineering-Pre-sales
Engineering-Product test
Engineering-Project
Engineering-Warranty
Marketing Materials Making
Search More...
Start typing...

Hướng dẫn sử dụng Project & Task

Tạo Project



- Project name: Tên project
- Project category : chọn nhóm project



4. Tạo Tasks

- **Add a line:** thêm task
- **Biểu tượng delete:** xóa task
- **Create Task :** tạo task tự động theo như mẫu như đã được config tại Project categories.

Add a line

